

Pittefaux

Pittefaux, petit village typique de campagne

Pittefaux

Petite commune pittoresque, Pittefaux laisse admirer de **vieilles constructions**. Son château (*privé*) est remarquable

Les habitants de Pittefaux sont appelés Pittefeltiens et Pittefeltiennes.



Informations générales de la commune

Maire : Patrick COPPIN


Habitants : 124 habitants


Superficie : 2,42 km²


Collecte des déchets

[Consultez les jours de la collecte des déchets](#)


(<https://fr.calameo.com/read/000006752ba26d299ba99>)

 (<https://www.facebook.com/Com.Agglo.Boulonnais>)

 (<https://twitter.com/aggloboulonnais>)

 (<https://www.youtube.com/c/aggloboulogne>)

 (<http://instagram.com/aggloboulonnais>)

 (<https://www.linkedin.com/company/communaut%C3%A9-d-aggglom%C3%A9ration-du-boulonnais/>)

**COMMUNAUTÉ
D'AGGLOMÉRATION
DU BOULONNAIS**

1, bd du Bassin Napoléon
BP 755
62321 Boulogne-sur-Mer
Tel : 03 21 10 36 36

 **NOUS
CONTACTER**

LETTRE D'INFORMATION

Votre courriel:

 **JE M'INSCRIS**

[> ARCHIVES](#)

[> DÉSINSCRIPTION](#)

- [> PLAN DU SITE](#)
- [> MARCHÉS PUBLICS](#)
- [> ACCESSIBILITÉ](#)
- [> MENTIONS LÉGALES](#)
- [> PROTECTION DES DONNÉES](#)
- [> OFFRES D'EMPLOI](#)
- [> GESTION DES COOKIES](#)